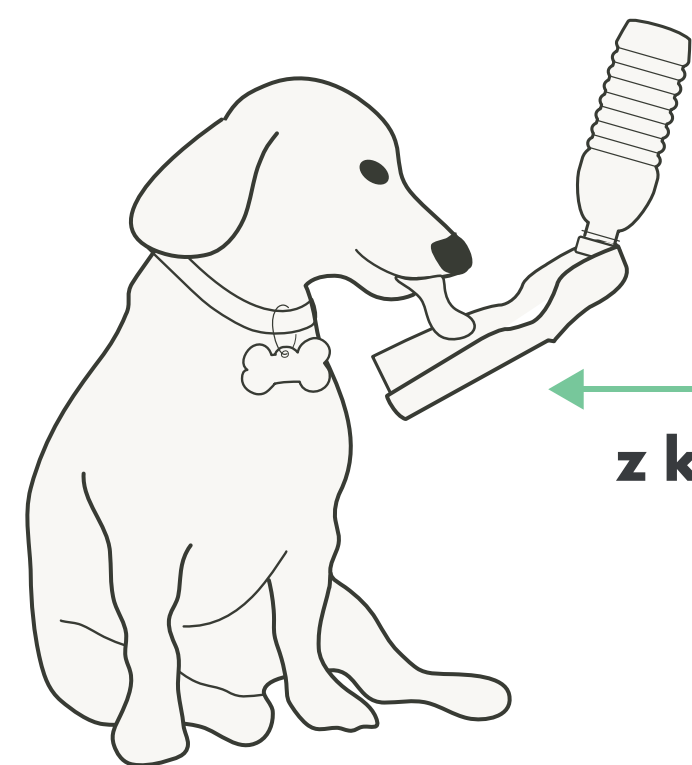


# Pies w lesie

Las nie jest naturalnym środowiskiem dla psa. Dlatego powinniśmy zadbać o bezpieczeństwo jego samego oraz żyjących w lesie dzikich zwierząt.

## Zasady bezpiecznego przebywania z psem w lesie





weź ze sobą wodę i naczynie, z którego pies będzie mógł się napić

załóż psu adresownik z jego imieniem i numerem telefonu do Ciebie

po powrocie z lasu sprawdź czy w sierści psa nie ma kleszczy

Nawet w łagodnym piesku czy śpiochu kanapowcu drzemie instynkt, który **provokuje go do pogoni**. Taki pies może spłoszyć dzikie zwierzę czy przestraszyć inne osoby przebywające w lesie.




użyj preparatu odstraszającego kleszcze lub załóż psu specjalną obrozę

zawsze prowadź psa na smyczy

przygotuj psa do aktywności, jaką chcesz uprawiać – jeśli zamierzasz np. biegać lub jeździć na rowerze, kup smycz z amortyzatorem

## Pies puszczony luzem może w lesie:

- pogonić, a nawet zaatakować dzikie zwierzę
- zgubić się
- napotkać niebezpieczeństwo: np. wnyki, dziki, duże drapieżniki jak wilki, niedźwiedzie, które zaniepokojone mogą zaatakować psa
- nawet niezłapaną, ale spłoszoną przez psa sarną, może paść ze stresu i wycieńczenia ucieczką
- może wybiec na drogę, po której poruszają się samochody



### [UWAŻAJ!]

Jeśli spotkasz w lesie psa puszczonego luzem lub zdziczałego, który zaczyna Cię obszczekiwać, zachowaj spokój

Nie wykonuj gwałtownych ruchów, nie patrz psu w oczy

→ Stań i poczekaj, aż odpuści, ew. wezwij pomoc, jeśli masz telefon

→ Jeśli pies zacznie atakować, **chroń twarz i głowę**, najlepiej skul się

### Puszczanie psa luzem w lesie jest wykroczeniem!

Zgodnie z art. 166 Kodeksu wykroczeń grozi za to kara nagany lub grzywny **od 20 do 5000 zł**